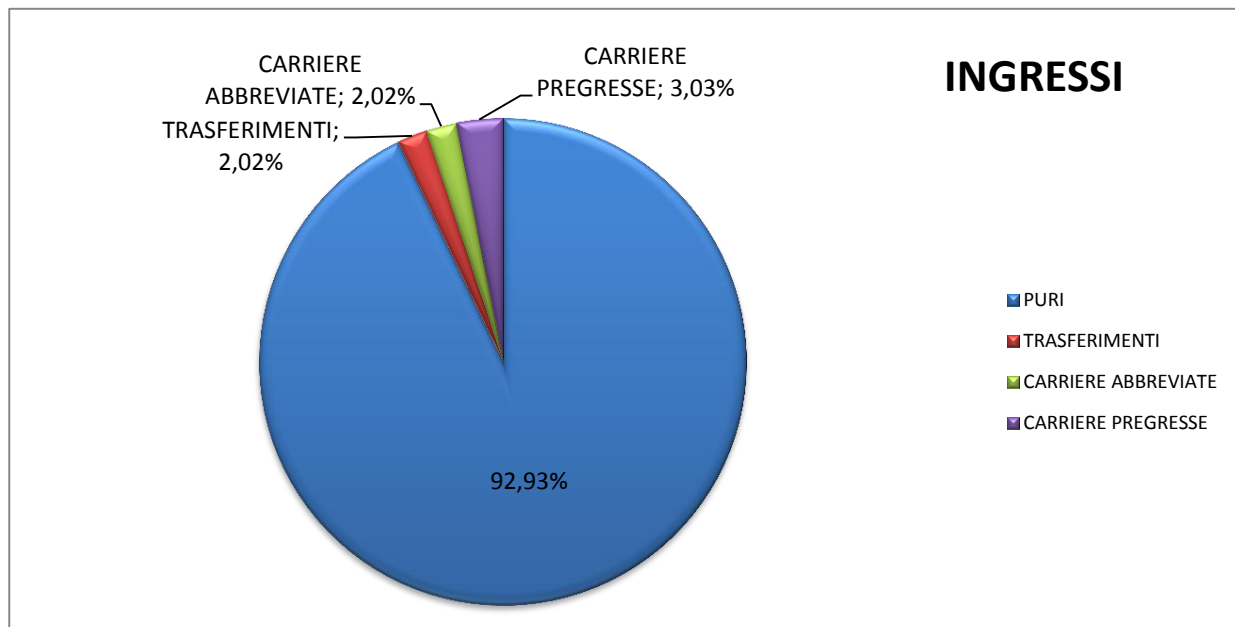


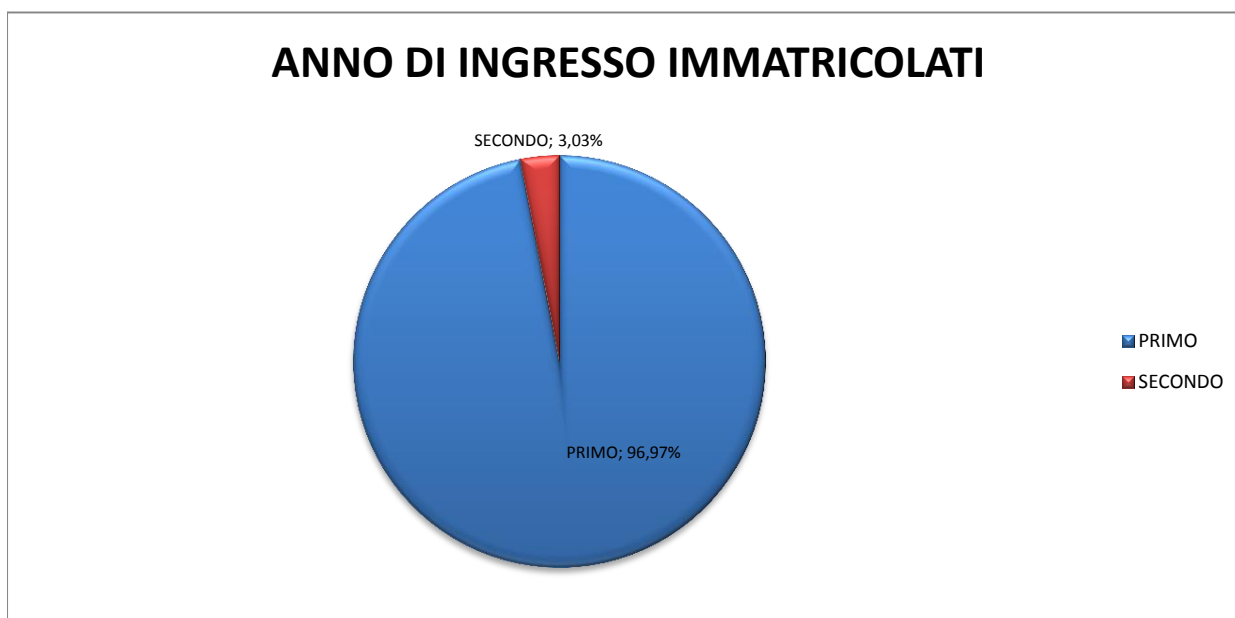
SCIENZE PEDAGOGICHE - CLASSE LM-85 ANNO 2012
INGRESSI STUDENTI

TIPO	PERCENTUALE	STUDENTI	RIFERIMENTO
PURI	92,93%	92	A2
TRASFERIMENTI	2,02%	2	
CARRIERE ABBREVIATE	2,02%	2	
CARRIERE PREGRESSE	3,03%	3	
TOTALE	100,00%	99	



IMMATRICOLATI SUDDIVISI PER ANNO DI INGRESSO

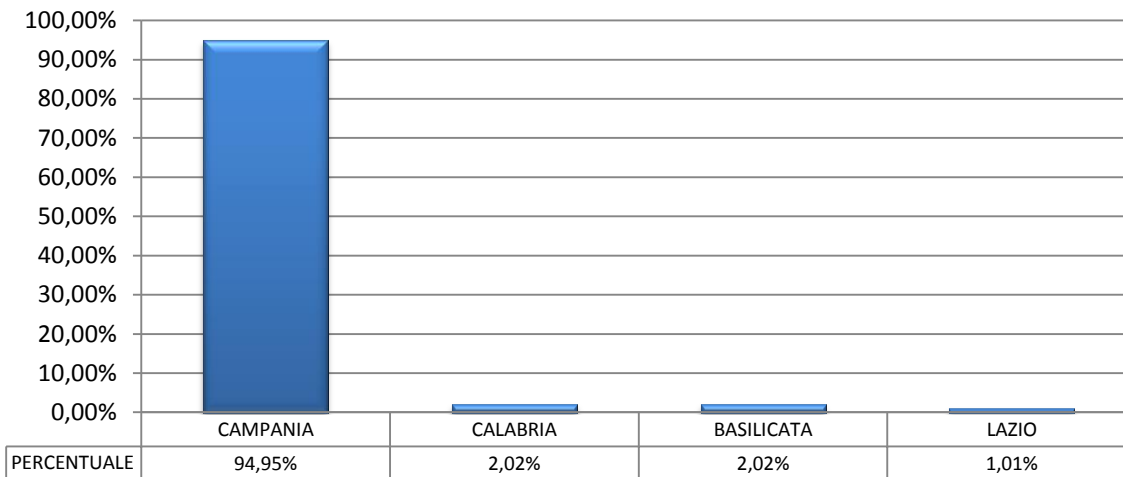
INGRESSO	PERCENTUALE	STUDENTI	RIFERIMENTO
PRIMO	96,97%	96	A3
SECONDO	3,03%	3	
TOTALE	100,00%	99	



SCIENZE PEDAGOGICHE - CLASSE LM-85 ANNO 2012
PROVENIENZA GEOGRAFICA STUDENTI

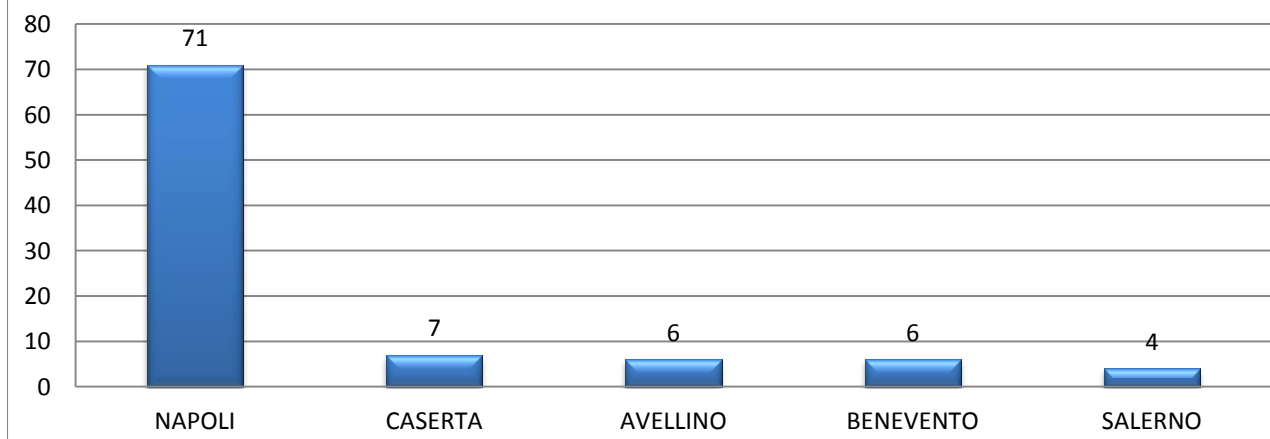
REGIONE	PERCENTUALE	STUDENTI	RIFERIMENTO
CAMPANIA	94,95%	94	A4
CALABRIA	2,02%	2	
BASILICATA	2,02%	2	
LAZIO	1,01%	1	
TOTALE	100,00%	99	

REGIONE DI PROVENIENZA STUDENTI IMMATRICOLATI



PROVINCIA	PERCENTUALE	STUDENTI	RIFERIMENTO
NAPOLI	71,72%	71	A4
CASERTA	7,07%	7	
AVELLINO	6,06%	6	
BENEVENTO	6,06%	6	
SALERNO	4,04%	4	
TOTALE	94,95%	94	

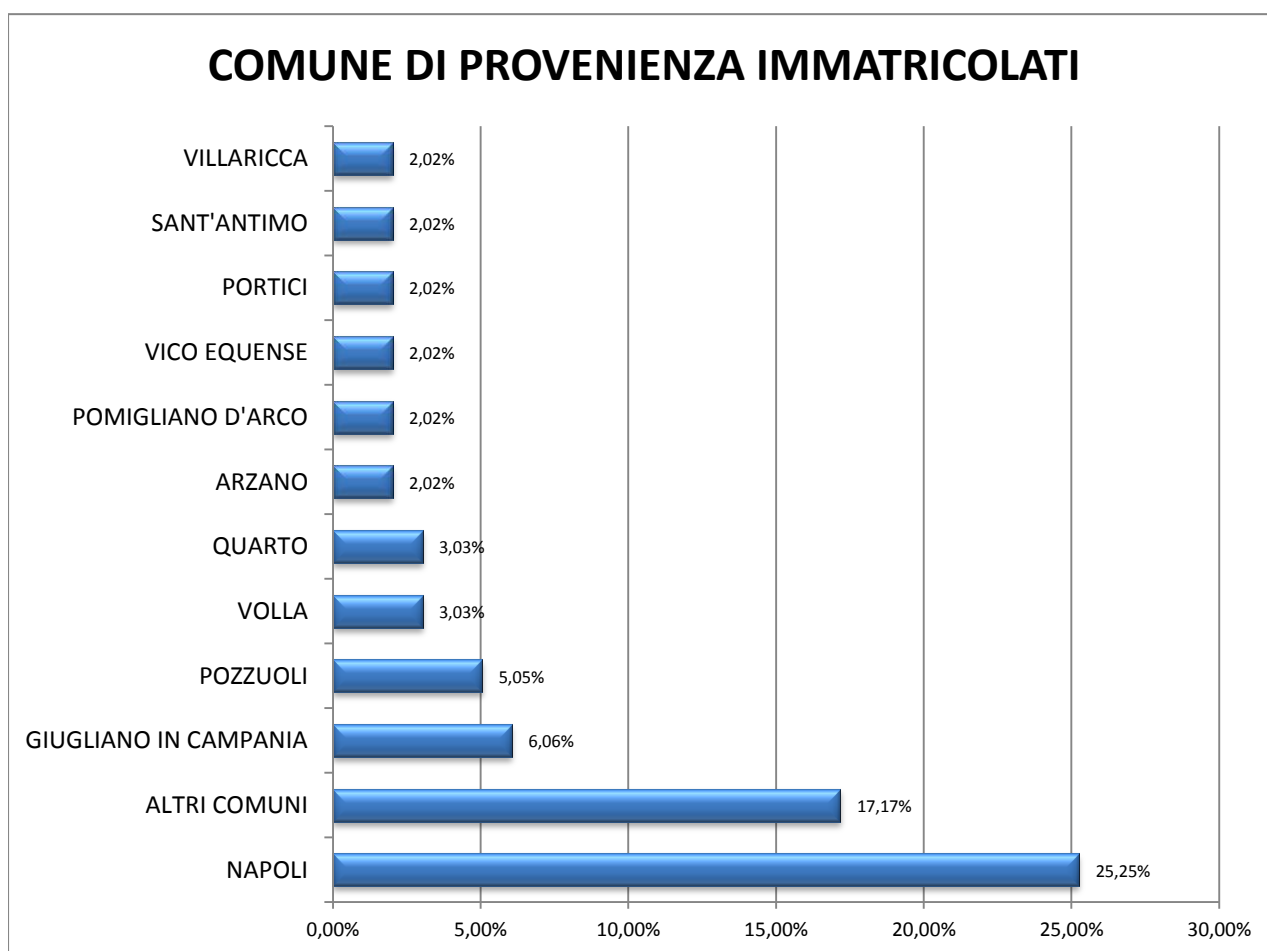
PROVINCIA DI PROVENIENZA STUDENTI IMMATRICOLATI



I DATI SI RIFERISCONO AGLI STUDENTI DELLA CAMPANIA (94,95% DEL TOTALE)

SCIENZE PEDAGOGICHE - CLASSE LM-85 ANNO 2012
PROVENIENZA GEOGRAFICA STUDENTI

COMUNE	PERCENTUALE	STUDENTI	RIFERIMENTO
NAPOLI	25,25%	25	A4
ALTRI COMUNI	17,17%	17	
GIUGLIANO IN CAMPANIA	6,06%	6	
POZZUOLI	5,05%	5	
VOLLA	3,03%	3	
QUARTO	3,03%	3	
ARZANO	2,02%	2	
POMIGLIANO D'ARCO	2,02%	2	
VICO EQUENSE	2,02%	2	
PORTICI	2,02%	2	
SANT'ANTIMO	2,02%	2	
VILLARICCA	2,02%	2	
TOTALE	71,71%	71	



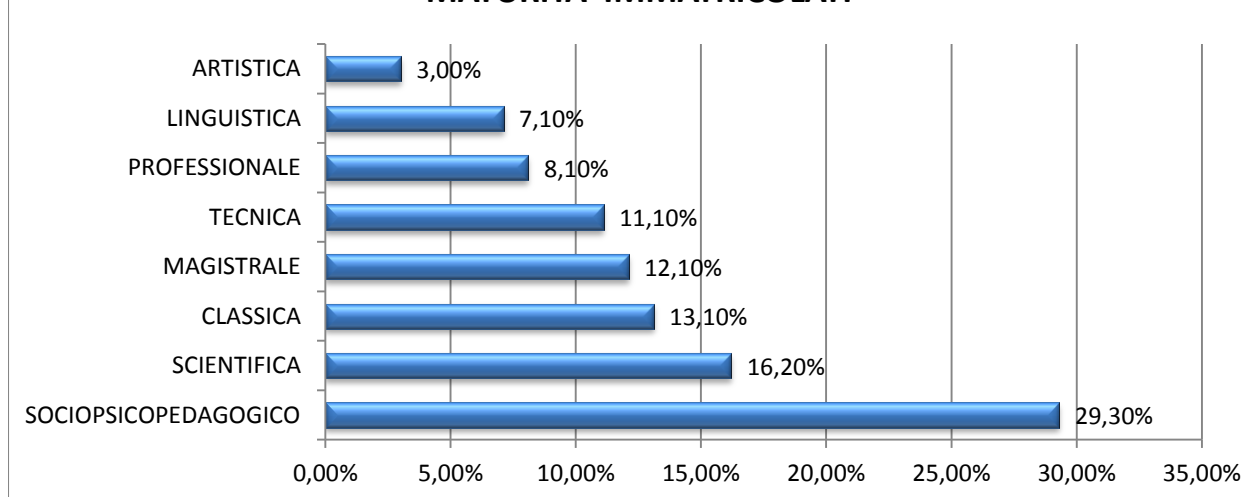
I DATI SI RIFERISCONO AI SOLI STUDENTI DELLA PROVINCIA DI NAPOLI (71,71% DEL TOTALE)

SCIENZE PEDAGOGICHE - CLASSE LM-85 ANNO 2012

MATURITA'

DIPLOMA	PERCENTUALE	STUDENTI	RIFERIMENTO
SOCIOPSIKOPEDAGOGICO	29,30%	29	A4
SCIENTIFICA	16,20%	16	
CLASSICA	13,10%	13	
MAGISTRALE	12,10%	12	
TECNICA	11,10%	11	
PROFESSIONALE	8,10%	8	
LINGUISTICA	7,10%	7	
ARTISTICA	3,00%	3	
TOTALE	100,00%	99	

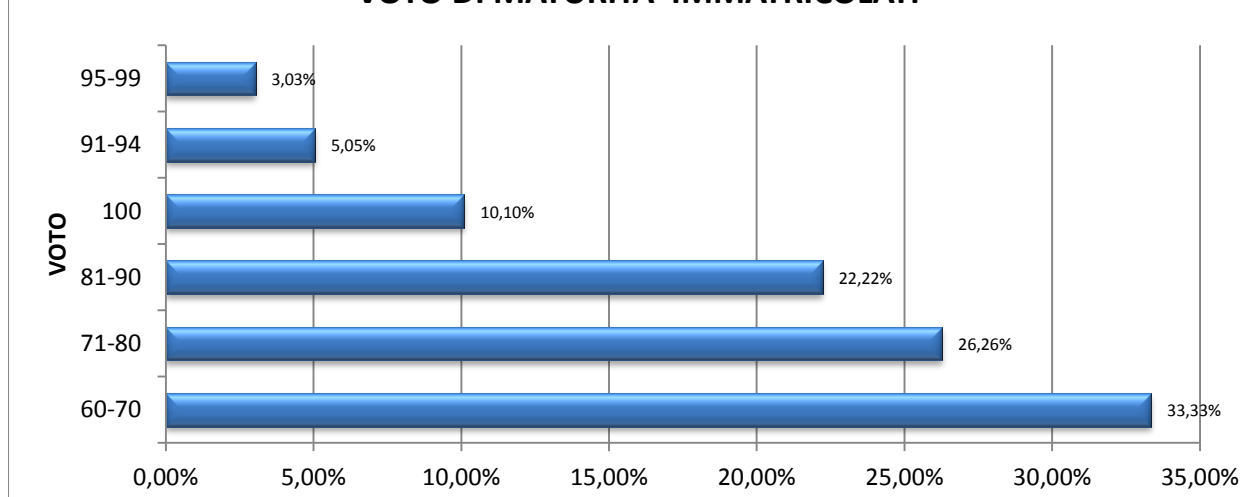
MATURITA' IMMATRICOLATI



VOTO DI MATURITA'

VOTO	PERCENTUALE	STUDENTI	RIFERIMENTO
60-70	33,33%	33	A4
71-80	26,26%	26	
81-90	22,22%	22	
100	10,10%	10	
91-94	5,05%	5	
95-99	3,03%	3	
TOTALE	100,00%	99	

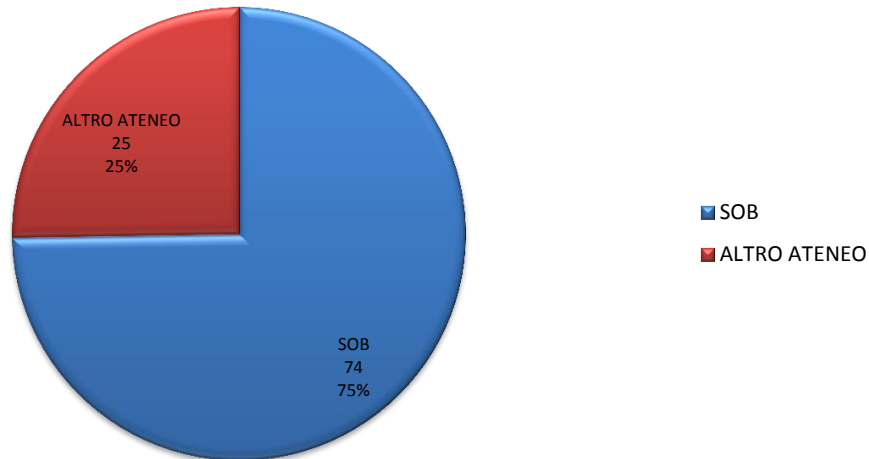
VOTO DI MATURITA' IMMATRICOLATI



SCIENZE PEDAGOGICHE - CLASSE LM-85 ANNO 2012
LAUREA PRECEDENTE

ATENEVO	PERCENTUALE	STUDENTI	RIFERIMENTO
SOB	75,00%	74	A4
ALTRO ATENEVO	25,00%	25	
TOTALE	100,00%	99	

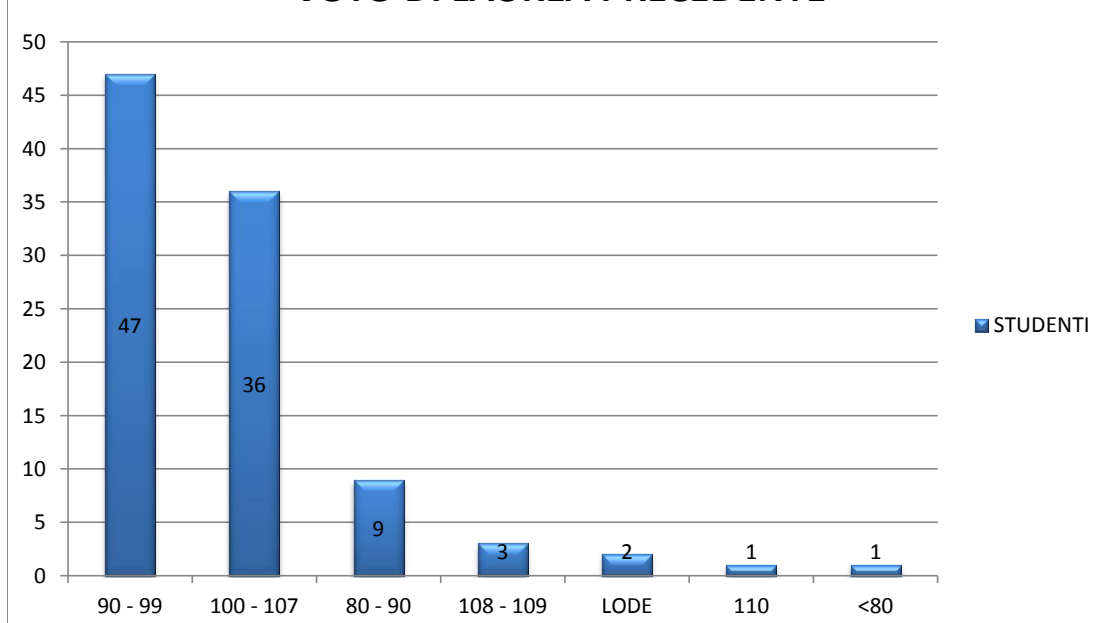
ATENEVO LAUREA PRECEDENTE



VOTO DI LAUREA

VOTO	PERCENTUALE	STUDENTI	RIFERIMENTO
90 - 99	47,47%	47	A4
100 - 107	36,36%	36	
80 - 90	9,09%	9	
108 - 109	3,03%	3	
LODE	2,02%	2	
110	1,01%	1	
<80	1,01%	1	
TOTALE	100,00%	99	

VOTO DI LAUREA PRECEDENTE

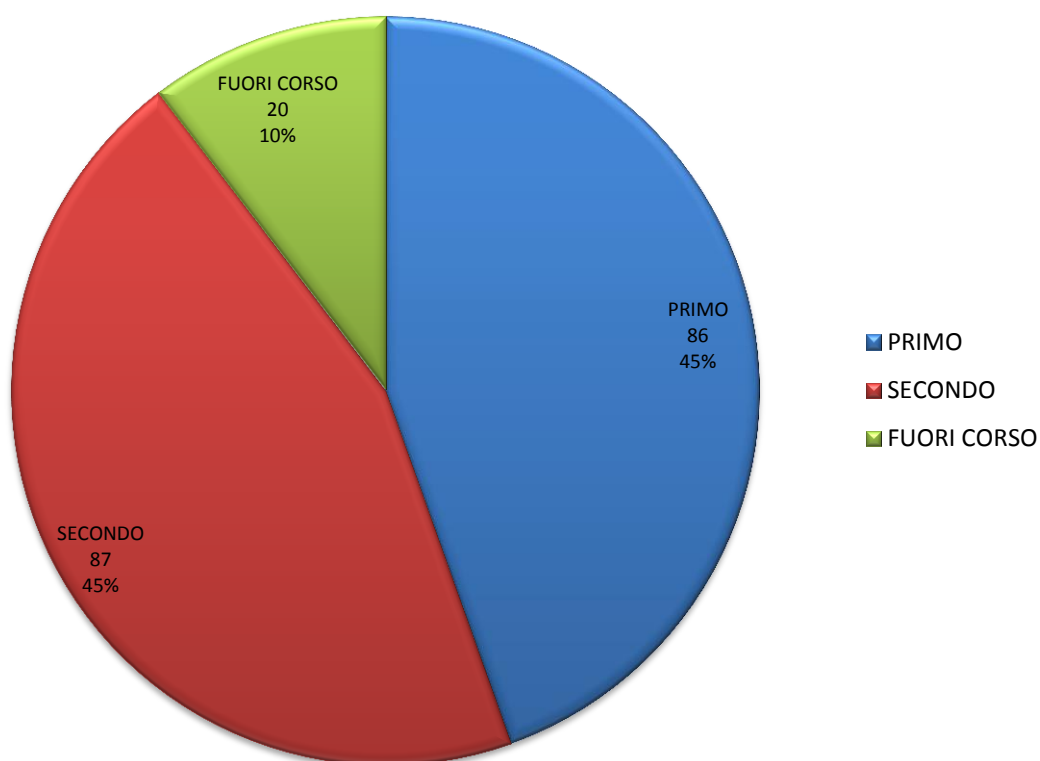


SCIENZE PEDAGOGICHE - CLASSE LM-85 ANNO 2012

TOTALITA' DEGLI ISCRITTI SUDDIVISI PER ANNO DI ISCRIZIONE

ANNO DI CORSO	PERCENTUALE	STUDENTI	RIFERIMENTO
PRIMO	44,56%	86	
SECONDO	45,08%	87	
FUORI CORSO	10,36%	20	
TOTALE	100,00%	193	

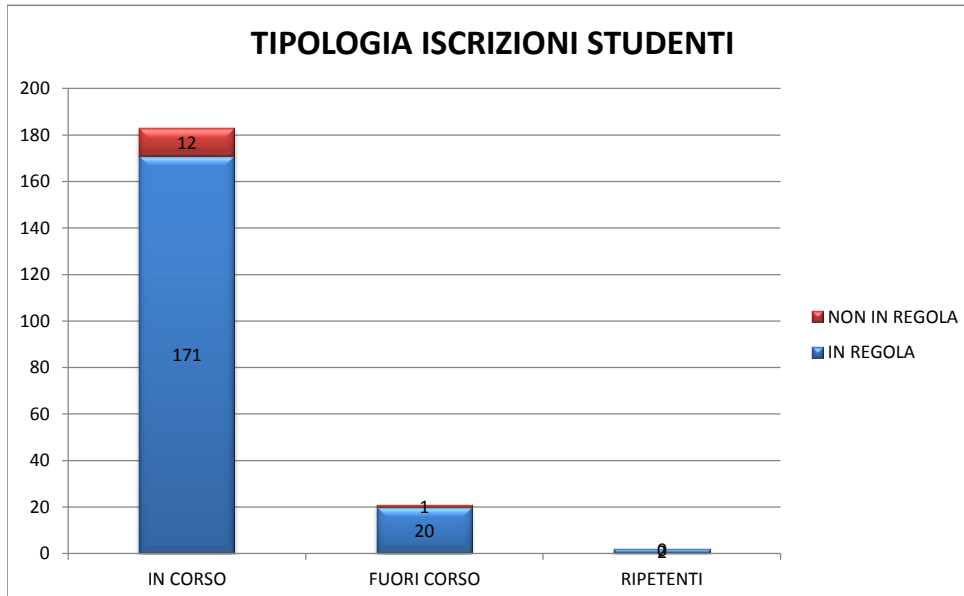
SUDDIVISIONE STUDENTI PER ANNO DI ISCRIZIONE



LA BASE DATI E' COSTITUITA DAGLI STUDENTI ISCRITTI AL CORSO PER L'ANNO ACCADEMICO CONSIDERATO CHE RISULTINO IN REGOLA CON I PAGAMENTI

SCIENZE PEDAGOGICHE - CLASSE LM-85 ANNO 2012
TIPOLOGIA ISCRIZIONI STUDENTI

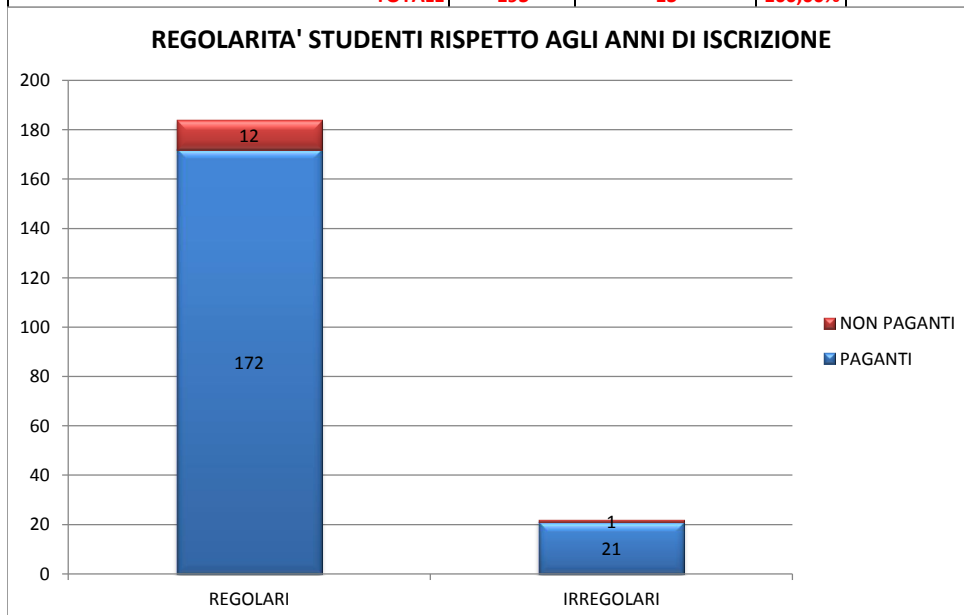
TIPOLOGIA STUDENTI	IN REGOLA	NON IN REGOLA	%	RIFERIMENTO
IN CORSO	171	12	88,83%	A5 - B2
FUORI CORSO	20	1	10,19%	
RIPETENTI	2	0	0,97%	
TOTALE	193	13	100,00%	



SONO CONSIDERATI 'IN REGOLA' GLI STUDENTI CHE AL 31/07/2013 NON AVEVANO VERSAMENTI IN DEBITO

REGOLARITA' STUDENTI RISPETTO AGLI ANNI DI ISCRIZIONE

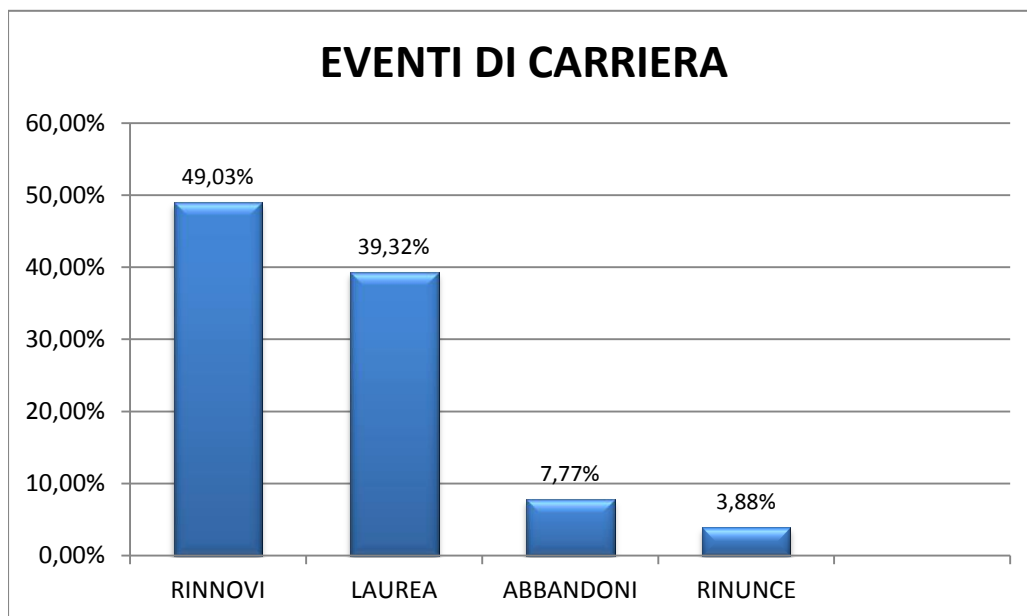
REGOLARITA'	PAGANTI	NON PAGANTI	%	RIFERIMENTO
REGOLARI	172	12	89,32%	A5 - B2
IRREGOLARI	21	1	10,68%	
TOTALE	193	13	100,00%	



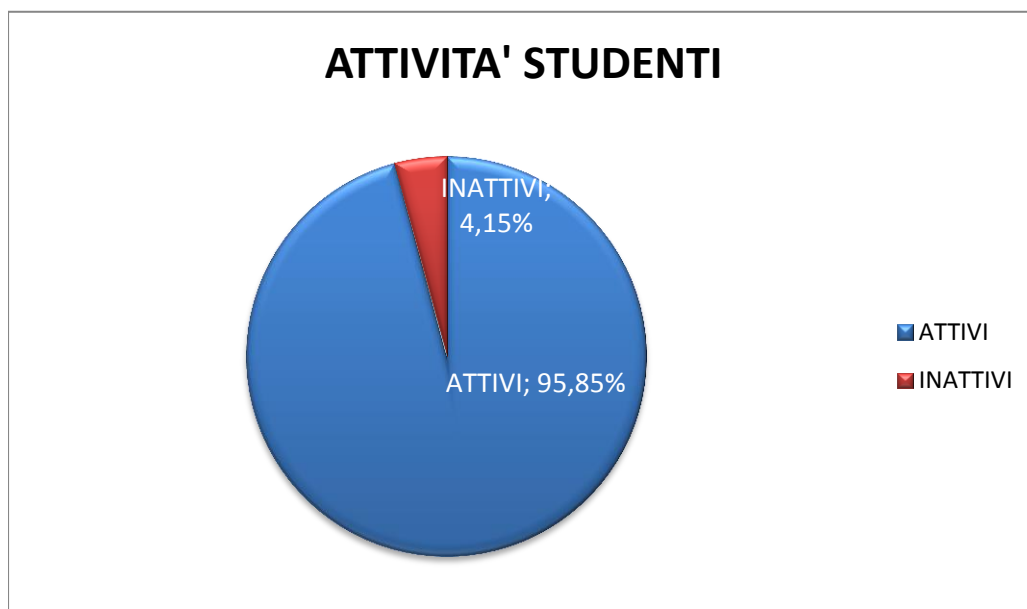
SONO CONSIDERATI "REGOLARI" GLI STUDENTI CHE HANNO UN NUMERO DI ANNI DI ISCRIZIONE INFERIORE O UGUALE ALLA DURATA LEGALE DEL CORSO

SCIENZE PEDAGOGICHE - CLASSE LM-85 ANNO 2012
ANDAMENTO CARRIERE

EVENTI	PERCENTUALE	STUDENTI	RIFERIMENTO
RINNOVI	49,03%	101	B1 - B11
LAUREA	39,32%	81	
ABBANDONI	7,77%	16	
RINUNCE	3,88%	8	
TOTALE	100%	206	



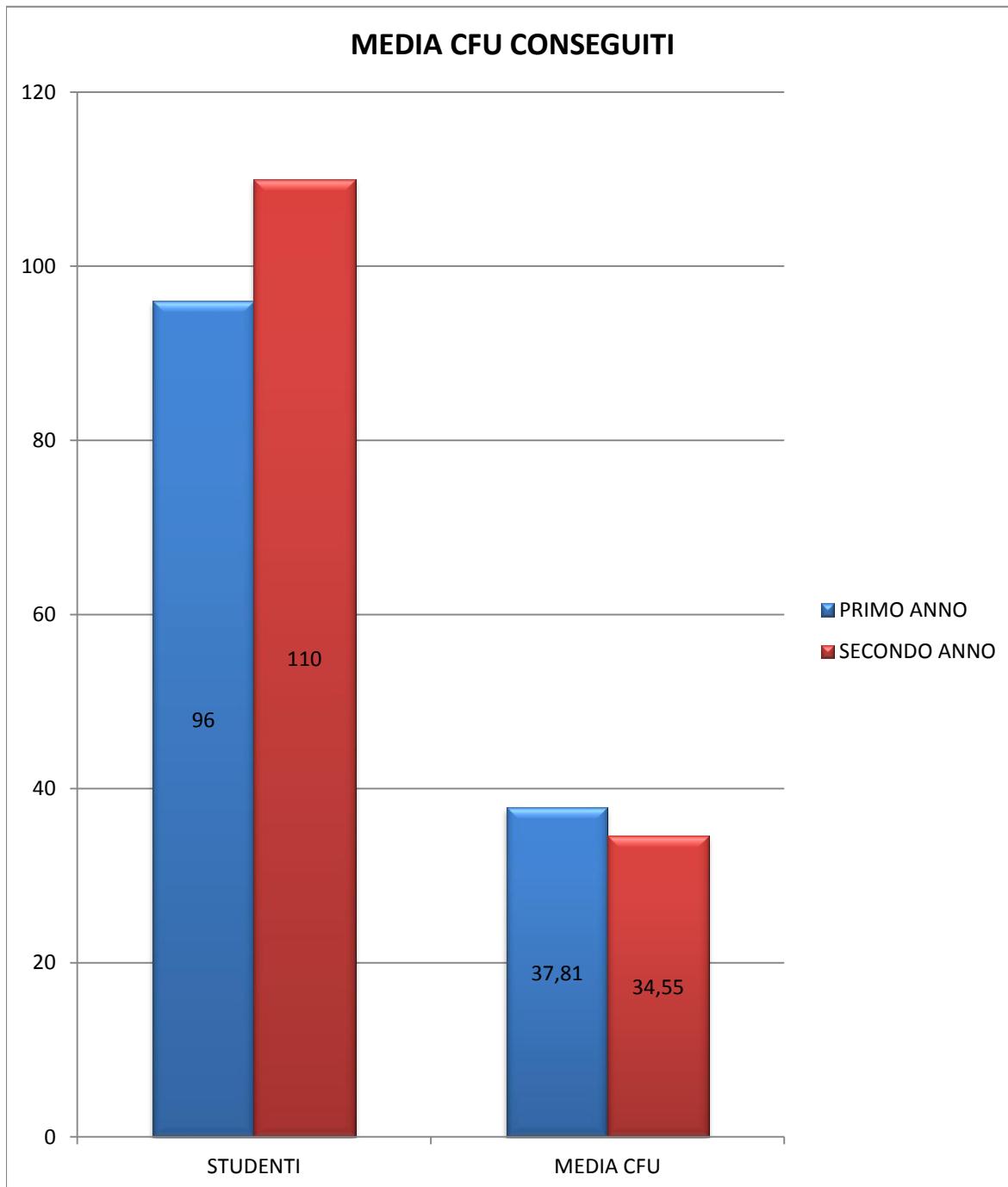
ATTIVITA	PERCENTUALE	STUDENTI	RIFERIMENTO
ATTIVI	95,85%	185	B3
INATTIVI	4,15%	8	
TOTALE	100,00%	193	



SONO CONSIDERATI 'INATTIVI' GLI STUDENTI (IN REGOLA CON I PAGAMENTI) CHE NELL'ANNO SOLARE 2013 NON HANNO MATURATO CFU

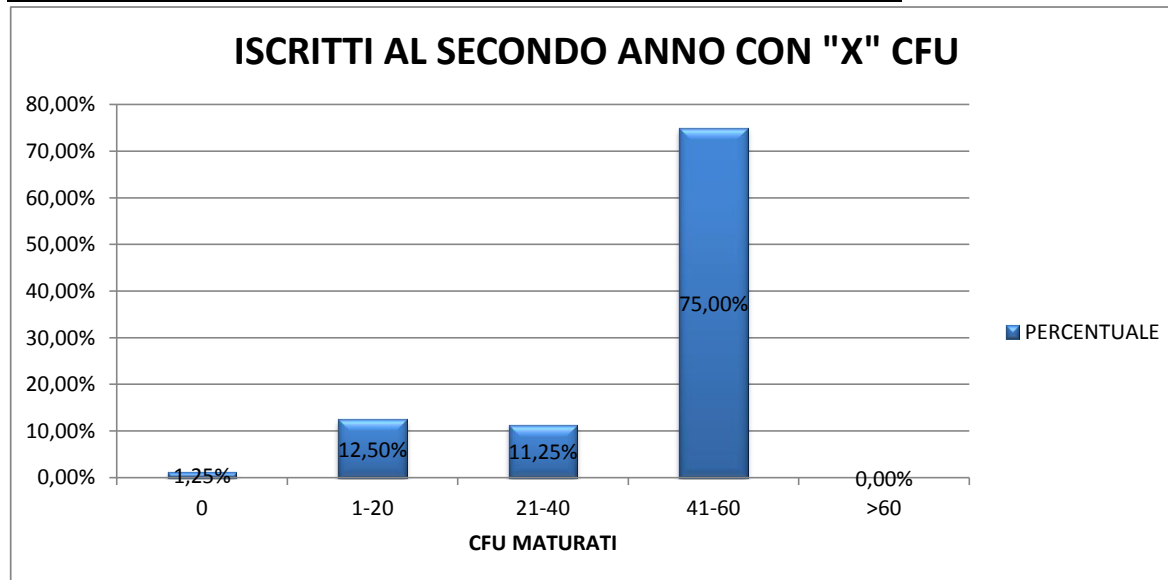
SCIENZE PEDAGOGICHE - CLASSE LM-85 ANNO 2012
CREDITI FORMATIVI CONSEGUITI

ANNO DI CORSO	STUDENTI	MEDIA CFU	RIFERIMENTO
PRIMO	96	37,81	B4
SECONDO	110	34,55	
TOTALE	206		



**SCIENZE PEDAGOGICHE - CLASSE LM-85 ANNO 2012
ANDAMENTO CARRIERE**

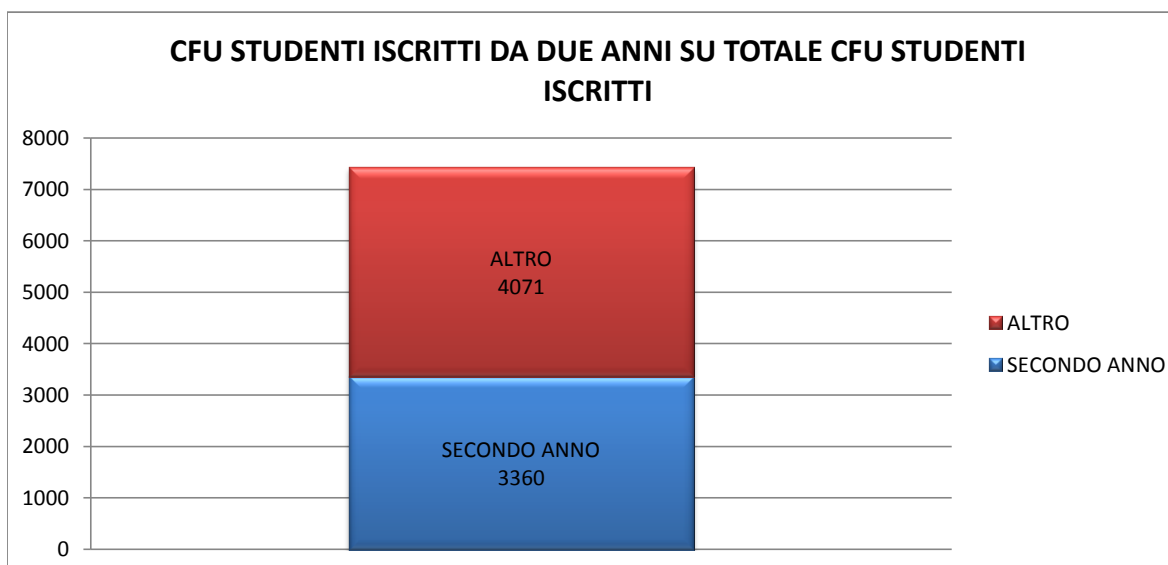
CFU1	PERCENTUALE	STUDENTI	RIFERIMENTO
0	1,25%	1	B5
1-20	12,50%	10	
21-40	11,25%	9	
41-60	75,00%	60	
>60	0,00%	0	
TOTALE	100,00%	80	



LA BASE DATI E' COSTITUITA DAGLI STUDENTI IMMATRICOLATI AL PRIMO ANNO NEL 2012/2013 E CHE HANNO PRODOTTO ISCRIZIONE NEL 2013/2014

NUMERO DI STUDENTI ISCRITTI DA DUE ANNI SU STUDENTI ISCRITTI

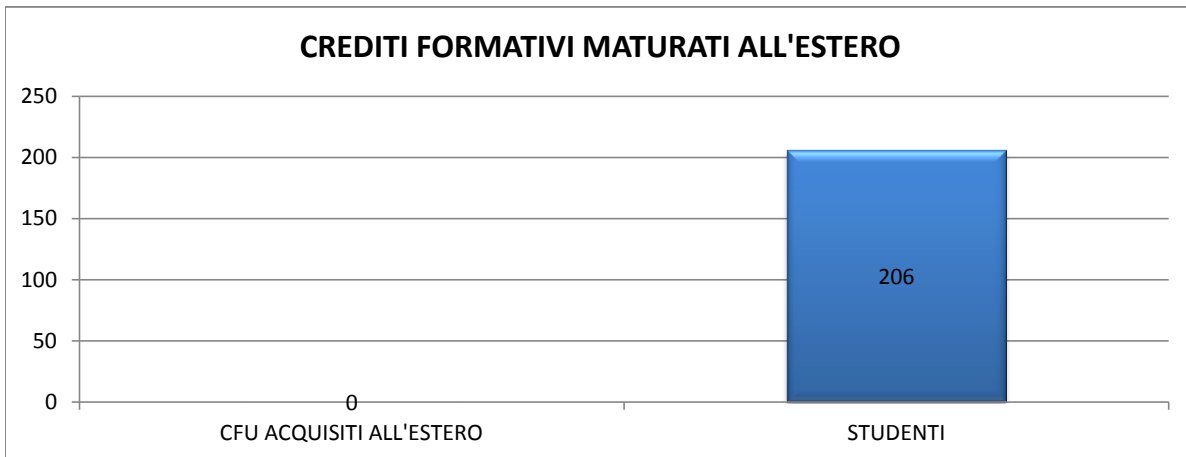
SECONDO ANNO	ALTRO	PERCENTUALE	RIFERIMENTO
3360	7431	45,22%	B6



LA BASE DATI E' COSTITUITA DAI CFU MATURATI NELL'ANNO SOLARE 2013 DAGLI STUDENTI CHE NELL'ANNO ACCADEMICO 2012/2013 HANNO PRODOTTO LA SECONDA ISCRIZIONE AL CORSO DI LAUREA IN QUESTIONE

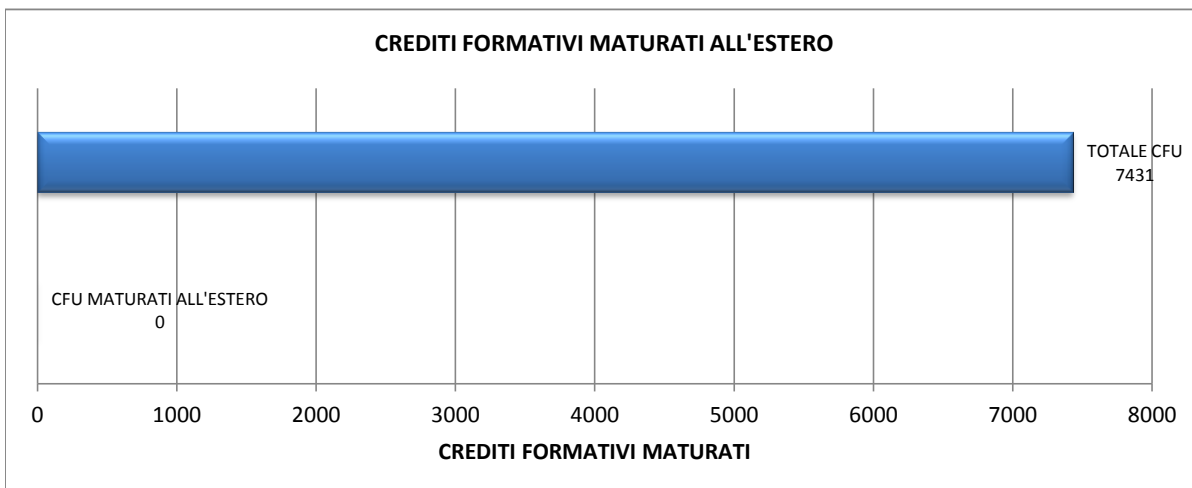
**SCIENZE PEDAGOGICHE - CLASSE LM-85 ANNO 2012
ATTIVITA' SVOLTE ALL'ESTERO**

CFU ACQUISITI ALL'ESTERO	STUDENTI	RAPPORTO	RIFERIMENTO
0	206	0,00	B7



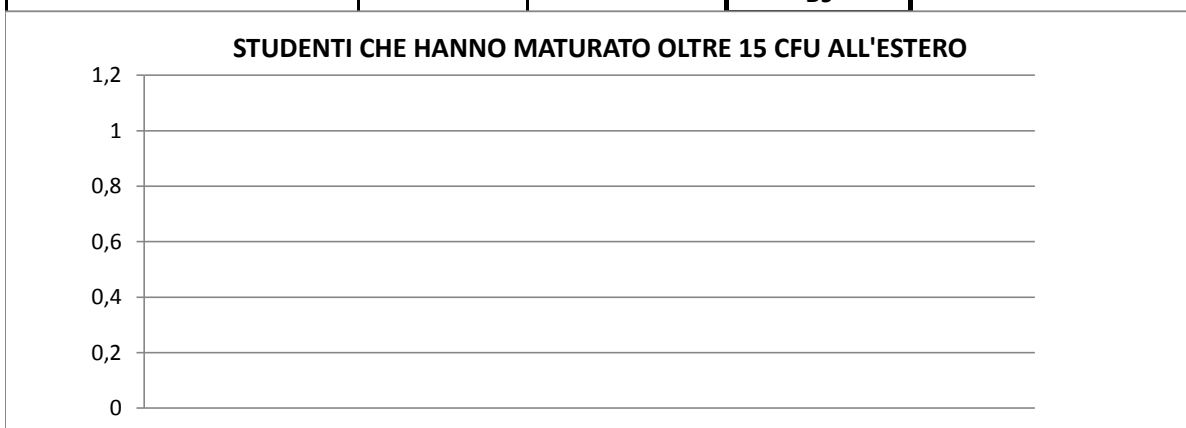
IL RAPPORTO E' DI 1 CFU MATURATO OGNI 0 STUDENTI

CFU MATURATI ALL'ESTERO	TOTALE CFU	RAPPORTO	RIFERIMENTO
0	7431	0,00%	B7



NUMERO DI STUDENTI CHE HANNO ACQUISITO PIU' DI 15 CFU ALL'ESTERO

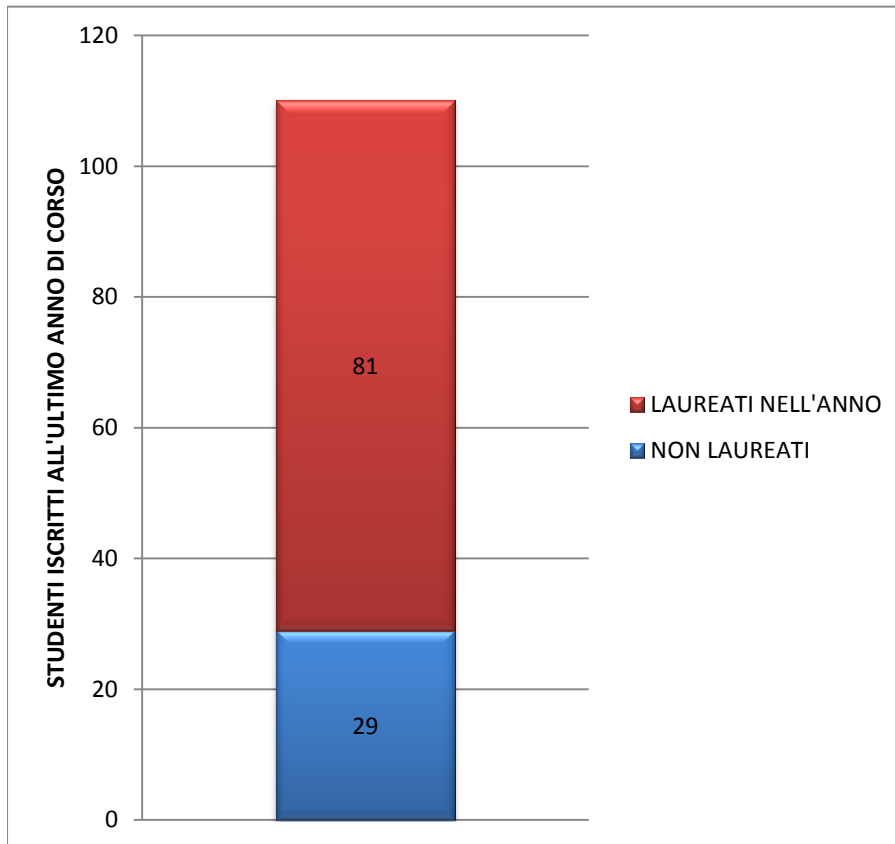
STUDENTI	TOTALE STUDENTI	PERCENTUALE	RIFERIMENTO
			B9



SCIENZE PEDAGOGICHE - CLASSE LM-85 ANNO 2012

LAUREE STUDENTI

STUDENTI ISCRITTI ALL'ULTIMO ANNO DI CORSO	LAUREATI NELL'ANNO	ANNI DI RITARDO RISPETTO ALLA DURATA DEL CORSO				TEMPO MEDIO PER IL CONSEGUIMENTO DEL TITOLO
		REGOLARI	UNO	DUE	OLTRE	
110	81	69	7	4	1	2,2



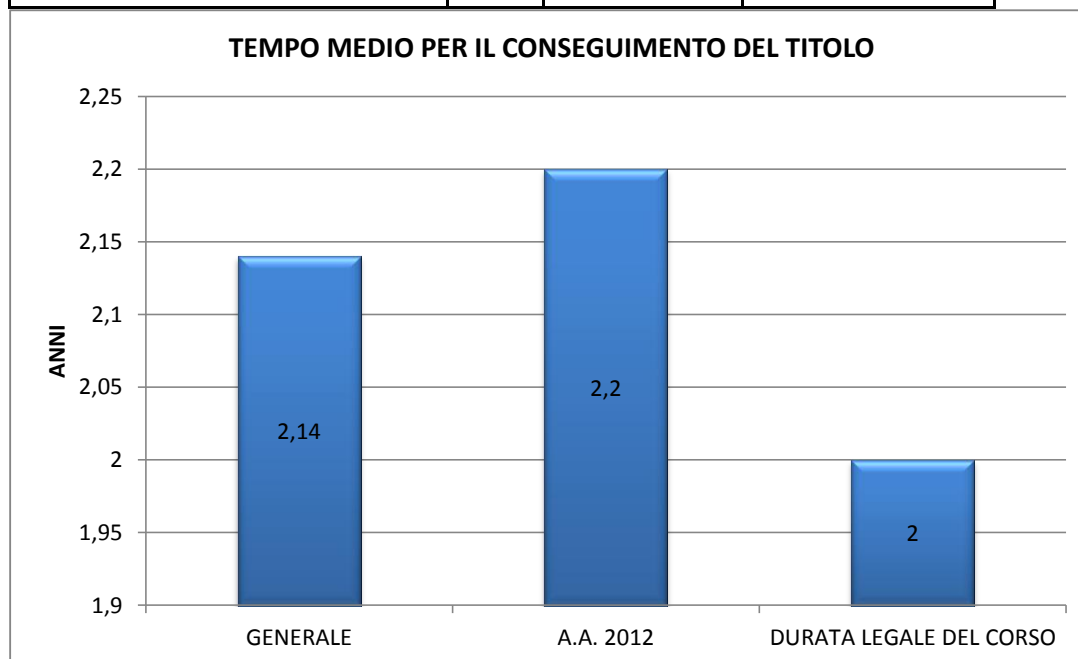
RIFERIMENTO
B9 - C1 - C2 - C3



**SCIENZE PEDAGOGICHE - CLASSE LM-85 ANNO 2012
LAUREE STUDENTI**

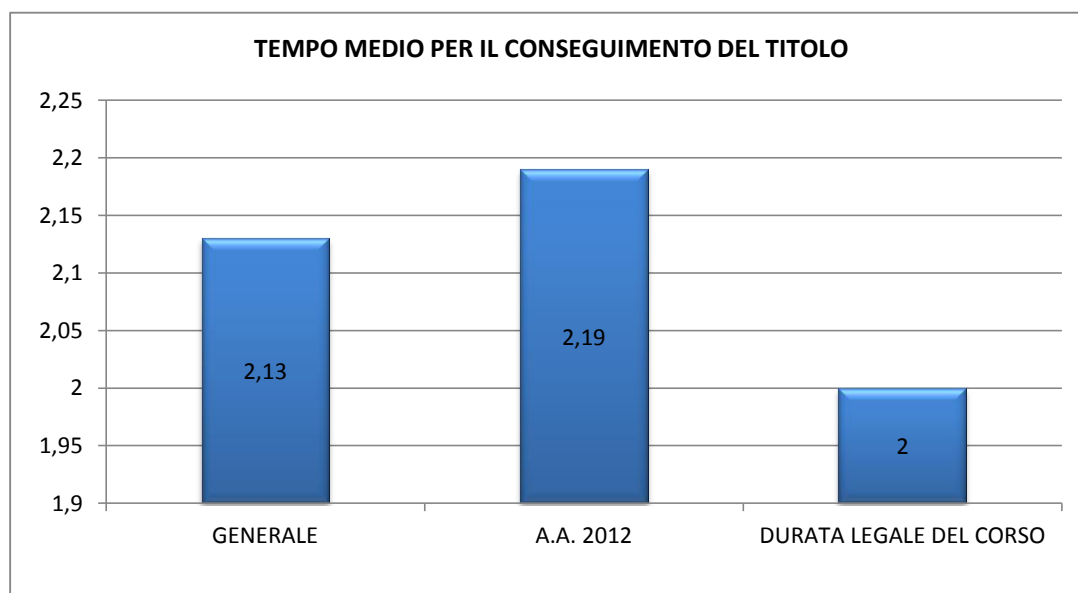
TEMPO MEDIO PER IL CONSEGUIMENTO TITOLO

RIFERIMENTO	MEDIA	PERCENTUALE	TOTALE STUDENTI	RIFERIMENTO
GENERALE	2,14	107,00%		C3
A.A. 2012	2,2	110,00%		
DURATA LEGALE DEL CORSO	2			



LA BASE DATI E' COSTITUITA DA TUTTI GLI STUDENTI LAUREATI AL CORSO DI LAUREA IN QUESTIONE.

RIFERIMENTO	MEDIA	PERCENTUALE	STUDENTI "PURI" DEL CORSO DI LAUREA	RIFERIMENTO
GENERALE	2,13	107,00%		C3
A.A. 2012	2,19	110,00%		
DURATA LEGALE DEL CORSO	2			



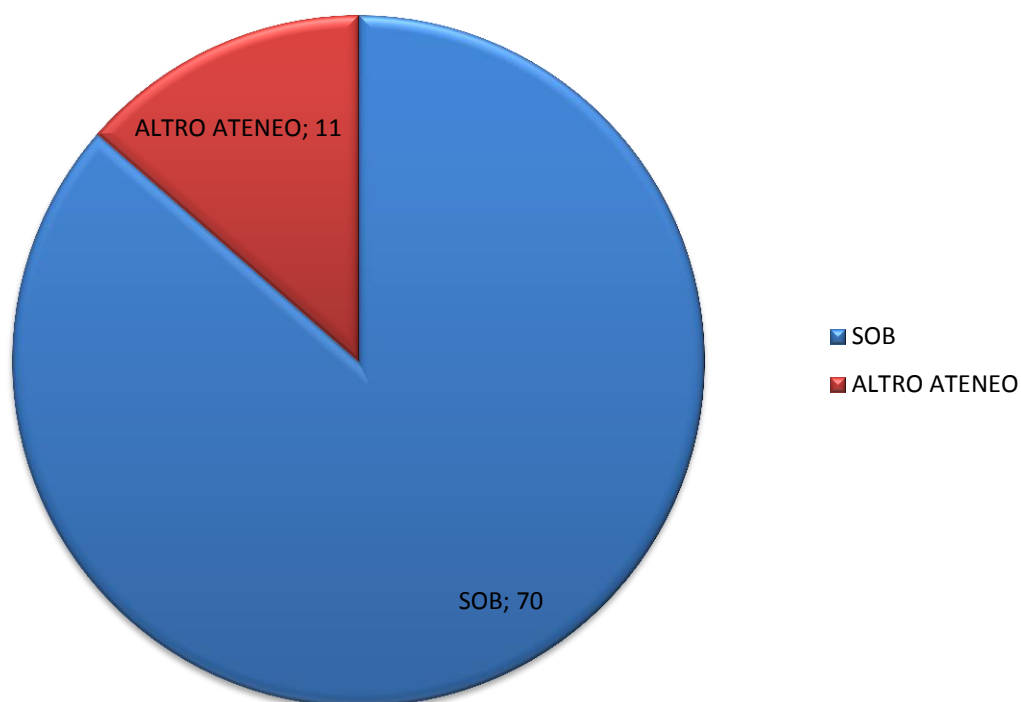
LA BASE DATI E' COSTITUITA DAGLI STUDENTI CHE, IMMATRICOLATI "PURI" AL CORSO DI LAUREA IN QUESTIONE, HANNO PROSEGUITO LA PROPRIA CARRIERA SEMPRE NELL'AMBITO DELLO STESSO CORSO. SONO ESCLUSI DAL PRESENTE CONTEGGIO, GLI IMMATRICOLATI PER "ABBREVIAZIONE", I PASSAGGI DI CORSO, I TRASFERIMENTI ECC.

SCIENZE PEDAGOGICHE - CLASSE LM-85 ANNO 2012

RAPPORTO TRA STUDENTI PROVENIENTI DA UN ALTRO ATENEO SU STUDENTI LAUREATI PRESSO L'UNIVERSITA'

LAUREA PRECEDENTE	PERCENTUALE	LAUREATI TOTALI	RIFERIMENTO
SOB	86,42%	70	A8
ALTRO ATENEO	13,58%	11	
TOTALE	100,00%	81	

LAUREATI PROVENIENTI DA ALTRO ATENEO SU TOTALE LAUREATI NELL'ANNO



LA BASE DATI E' COSTITUITA DAGLI STUDENTI DEL CORSO CHE SI SONO LAUREATI NELL'ANNO ACCADEMICO

SCIENZE PEDAGOGICHE - CLASSE LM-85 ANNO 2012 DEVIAZIONE STANDARD DEI VOTI

DATI ULTIMO ANNO

DATI GENERALI

.	ESAME	DATI ULTIMO ANNO			DATI GENERALI			RIFERIMENTO
		STUDENTI ESAMINATI	MEDIA	D.S.	STUDENTI ESAMINATI	MEDIA	D.S.	
1	CONSULENZA NEL DISAGIO EDUCATIVO: TEORIE E PRATICHE	60	28,08	2,66	70	28,13	2,56	B10
2	CONSULENZA PEDAGOGICA E PEDAGOGIA DI COMUNITA'	62	28,6	1,51	76	28,59	1,45	
3	ETICA DELLA FORMAZIONE	6	28	2,68	176	28,18	1,98	
4	ETICA DELLA FORMAZIONE	68	27,59	2,3	185	27,63	2,26	
5	FILOSOFIA E PAIDEIA	82	28,63	1,36	407	29,04	1,26	
6	LINGUA INGLESE (CORSO SPECIALISTICO)	87	28,7	2,14	287	28,55	2,1	
7	METODOLOGIA DELLA RICERCA PEDAGOGICA	3	29,33	1,15	175	29,23	1,28	
8	MODELLI DI PROGETTAZIONE E VALUTAZIONE DEGLI INTERVENTI EDUCATIVI	90	28,4	1,69	327	28,6	1,91	
9	ORGANIZZAZIONE E COORDINAMENTO DEI SERVIZI EDUCATIVI	12	28,83	2,33	25	28,68	2,82	
10	PERCORSI DI RISCHIO: PREVENZIONE E INTERVENTO	14	29,5	1,87	24	29,33	1,69	
11	POLITICHE SOCIALI	26	28,42	2,52	182	28,78	1,96	
12	PROGETTAZIONE E FORMAZIONE A DISTANZA	22	27,64	2,08	228	28,09	2,16	
13	PSICOLOGIA DELLA COMUNICAZIONE	4	28,75	1,89	86	29,52	0,9	
14	PSICOLOGIA DELLA MEMORIA	58	24,19	3,63	101	24,03	3,64	
15	PSICOLOGIA DELL'APPRENDIMENTO E DELLA MEMORIA	4	21	6	123	26,01	3,84	
16	PSICOPATOLOGIA DELLO SVILUPPO	66	29,29	1,31	131	29,02	1,88	
17	SOCIOLOGIA DELL'EDUCAZIONE EXTRASCOLASTICA	60	26,83	3,25	113	27,66	2,77	
18	TECNICHE DI INTERVENTO PER I DISTURBI DELL'APPRENDIMENTO	71	29,31	1,25	266	29,35	1,37	
19	TEORIE E METODI DELLA CONSULENZA PEDAGOGICA	1	26	0	188	28,83	1,5	
20	TEORIE E METODI DELLA CONSULENZA PEDAGOGICA (S)	1	27	0	86	28,6	1,91	
21	TEORIE E PRATICHE DELLA COMUNICAZIONE EDUCATIVA	77	28,69	2,19	197	28,89	2,04	
22	TEORIE E PRATICHE DELLA COMUNICAZIONE EDUCATIVA (S)	1	25	0	180	29,03	1,71	